

Voyager™ 1250g

單線式鐳射掃描器

快速入門手冊

Aller à www.honeywellaidc.com pour le français.

Vai a www.honeywellaidc.com per l'italiano.

Für Deutsch gehe zu www.honeywellaidc.com.

Ir a www.honeywellaidc.com para español.

Para Português, acesse www.honeywellaidc.com.br.

Перейти на русскоязычный сайт www.honeywellaidc.com.

日本語：www.honeywellaidc.com をご覧ください。

中文：www.honeywellaidc.com（简体）。


한글 www.honeywellaidc.com 로 이동합니다.

備註：如需有關清潔裝置的資訊，請參閱您的使用手冊。

事前準備

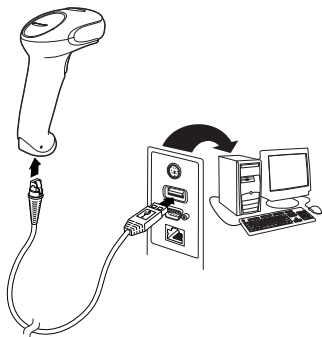
關閉電腦後連接掃描器，掃描器連接完畢後再度啓動電腦。

電源裝置（如果包含）

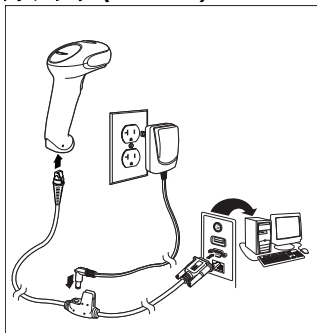


連接掃描器

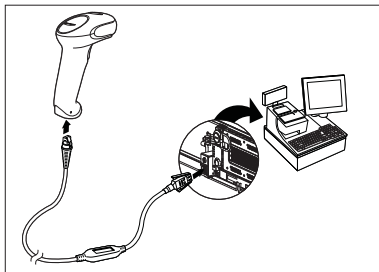
USB：



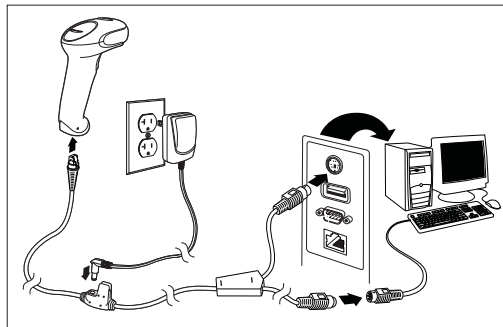
序列埠 (RS232) :



RS485 :



鍵盤插槽 :



條碼讀取方式



產品標準預設值

下列條碼會重設所有的產品標準預設設定。



產品標準預設值

RS485 介面

RS485 介面預設為連接埠 5B。如果您有一個 IBM POS 終端正在使用連接埠 9B，則必須掃描下面相應的條碼，以設定終端，然再度啓動。



IBM 連接埠 9B HHBCR-1 介面



IBM 連接埠 9B HHBCR-2 介面

備註：有關其他 RS485 介面選擇，請參閱本公司網站上的產品使用手冊，網址為 www.honeywellaidc.com。

鍵盤的國家 / 地區

掃描下面的「**鍵盤的國家 / 地區設定**」條碼，再掃描本手冊結尾的數字條碼，然後掃描「**儲存**」條碼，即可將鍵盤設定成您想要的國家 / 地區。一般而言，只有美國的掃描器能支援下列字元，其他國家 / 地區的掃描器並不支援：

@ | \$ # { } [] = / ' \ < > ~.



鍵盤的國家 / 地區設定

國家 / 地區代碼	掃描	國家 / 地區代碼	掃描	國家 / 地區代碼	掃描
阿拉伯	91	匈牙利	19	西班牙	10
比利時	1	IBM Financial	90	瑞士	6
中國	92	義大利	5	泰國	94
芬蘭	2	日本	28	土耳其	24
法國	3	南韓	93	美國（預設值）	0
德國 / 奧地利	4	俄羅斯	26	越南	95
英國	7	斯洛維尼亞	31		



儲存

重讀間隔時間

此功能可用來設定掃描器再次讀取「**同一個**」條碼時所需的間隔時間。設定條碼重讀間隔時間有助防止不小心再度掃描到同一個條碼。



中等重讀間隔時間

後置碼

若要在條碼後面加上換行字元，請掃描「**加入換行字元後置碼**」的條碼。若要在條碼後面加上定位字元，請掃描「**加入定位字元後置碼**」的條碼。反之，想移除後置碼時則須掃描「**移除後置碼**」的條碼。



加入換行字元後置碼



加入定位字元後置碼



移除後置碼

在所有符號前加上代碼 ID 前置碼

若想一次就在所有的符號前加入代碼 ID，請掃描下面的條碼。



在所有符號前加上代碼 ID 前置碼
(暫時)

備註：如需完整的代碼 ID 清單，請參閱本公司網站上的產品使用手冊，網址為 www.honeywellaidc.com。

資料格式編輯器操作說明

下面簡述輸入資料格式的方法。如需詳細說明，請參閱本公司網站上的產品使用手冊，網址為 www.honeywellaidc.com。

1. 掃描「**輸入資料格式**」符號。
2. 主要格式與次要格式：如需主要格式，請掃描 **0**
3. 終端類型：如需終端類型，請掃描 **099**
4. 代碼 ID：如需各種條碼類型，請掃描 **99**
5. 長度：如需不同長度的條碼，請掃描 **9999**
6. 編輯器命令：請參閱下一節的「設定圖表」。
7. 如需儲存項目，請掃描**儲存**。



輸入資料格式



清除所有資料格式



儲存

設定圖表



0



1



2



3



4



5



6



7



8



A



C



E



儲存



9



B



D



F

EZConfig-Scanning

若要存取掃描器的其他功能，請使用我們的網站 www.honeywellaidc.com 所提供的線上設定軟體工具 EZConfig-Scanning。

技術協助

請瀏覽 www.honeywellaidc.com 以查閱有關技術支援、產品服務和維修的聯絡資訊。

有限保固

請瀏覽 www.honeywellaidc.com/warranty_information 以了解有關產品的保固資訊。

使用者文件集

請登入 www.honeywellaidc.com 以參閱本文件的翻譯版並下載《使用指南》。

專利

相關專利資訊請參閱 www.honeywellaidc.com/patents 中的說明。

Disclaimer

Honeywell International Inc. (“HII”) reserves the right to make changes in specifications and other information contained in this document without prior notice, and the reader should in all cases consult HII to determine whether any such changes have been made. The information in this publication does not represent a commitment on the part of HII.

HII shall not be liable for technical or editorial errors or omissions contained herein; nor for incidental or consequential damages resulting from the furnishing, performance, or use of this material.

This document contains proprietary information that is protected by copyright. All rights are reserved. No part of this document may be photocopied, reproduced, or translated into another language without the prior written consent of HII.

© 2011 Honeywell International Inc. 保留所有權利。

網址：www.honeywellaidc.com

